

***Założenie profilu zaufanego za pomocą
mojeID***

Jak założyć profil zaufany?

- ▶ **Należy uzupełnić swoje dane w Banku**
adres e-mail oraz numer telefonu komórkowego

Poprzez bankowość internetową lub odwiedzić najbliższą placówkę Banku Spółdzielczego w Krasnymstawie w celu uzupełnienia powyższych danych.

Rejestracja Profilu Zaufanego

Następnie należy uruchomić adres profilu zaufanego

<https://pz.gov.pl/>

oraz rozpocząć rejestrację wybierając Bank Spółdzielczy w Krasnymstawie jako dostawcę tożsamości. Po wybraniu Naszego Banku zostaną Państwo przekierowani na stronę bankowości internetowej EBO gdzie będzie można potwierdzić tożsamość profilu zaufanego.



Masz firmę? Podpisz JPK_VAT profilem zaufanym

Pobierz bezpłatną aplikację ▶

Podpisz Profilem Zaufanym ▶

01

Co to jest Profil Zaufany?

Profil Zaufany to **bezpłatne narzędzie**, dzięki któremu można załatwiać sprawy urzędowe **online** w serwisach administracji publicznej, **bez wychodzenia z domu**.



Teraz możesz założyć i potwierdzić Profil Zaufany online za pośrednictwem **bankowości elektronicznej**



Dodatkowo, możesz założyć Profil Zaufany przez internet i potwierdzić go w [Punkcie Potwierdzającym](#) ▶

02

Jak założyć i potwierdzić?

24h/7 dni w tygodniu – Profil Zaufany możesz założyć i potwierdzić w pełni online przy pomocy **zewnętrznego dostawcy tożsamości, np. banku**

krok 1

W systemie bankowości elektronicznej twojego banku, **wypełnij formularz o założenie Profilu Zaufanego**

krok 2

Operację potwierdź **bankowym kodem autoryzacyjnym**. Na Twój adres mailowy otrzymasz potwierdzenie założenia konta

03

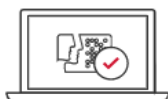
Co mogę załatwić?

- Zalogować do Internetowego Konta Pacjenta (IKP)
- Podpisać JPK_VAT
- Złożyć wniosek o rejestrację działalności gospodarczej
- Zgłosić utratę dokumentu tożsamości
- Wystąpić o Europejską Kartę Ubezpieczenia Zdrowotnego
- Załatwić sprawy urzędowe dla swojej rodziny: becikowe, świadczenia rodzicielskie, Karta Dużej Rodziny, Świadczenie o Funduszu Alimentacyjnym
- Uzyskać odpis aktu stanu cywilnego
- Dziesiątki innych spraw

Jako sposób pozyskania profilu zaufanego wybrać "Bank lub inny dostawca tożsamości".

Jak chcesz uzyskać Profil Zaufany

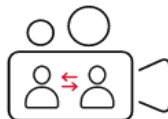
Bank lub inny dostawca tożsamości



Założ i potwierdź Profil Zaufany online za pomocą banku lub innego dostawcy tożsamości

Rozmowa wideo z urzędnikiem

PROFIL WAŻNY TYMCZASOWO



Złóż wniosek o Profil Zaufany online i potwierdź go w rozmowie wideo z urzędnikiem

e-dowód



Założ i potwierdź Profil Zaufany online za pomocą dowodu osobistego z warstwą elektroniczną i czytnika NFC

Wniosek online



Wypełnij wniosek online i potwierdź go w placówce (ponad 2 tysiące miejsc w Polsce i za granicą)



Masz pytania lub wątpliwości w sprawie Profilu Zaufanego?

Zadzwoń lub napisz:
tel. 42 253 54 50,
e-mail pz-pomoc@coi.gov.pl

Pracujemy od poniedziałku do piątku w godzinach 7.00-18.00.



Wybieramy odpowiednią ikonę „Grupa BPS”.

Login 

Profil Zaufany

Rejestracja w Profilu Zaufanym

 [Zmień sposób rejestracji](#)

Wybierz swojego dostawcę tożsamości



**Wybieramy odpowiednio „Bank Spółdzielczy w Krasnymstawie”
oraz opcję „ZAREJESTRUJ SIĘ”.**

[< Powrót](#)

Wybierz swój Bank Spółdzielczy

Województwo

lubelskie



Nazwa banku

Wybierz



LUB

Znajdź swój Bank Spółdzielczy

Nazwa banku


Bank Spółdzielczy w Krasnymstawie




ZAREJESTRUJ SIĘ



Zostajemy przekierowani na stronę bankowości internetowej na której uwierzytelniamy się.



**BANK SPÓŁDZIELCZY
W KRASNYMSTAWIE**



WPROWADŹ IDENTYFIKATOR WPROWADŹ HASŁO

Login i hasło

Kod QR


Kod z aplikacji

Logowanie do systemu eBO eBANK Online

Wprowadź identyfikator *



To pole jest wymagane.

DALEJ



Apple Pay w naszym banku

SPRAWDŹ



🔒 Bezpieczeństwo

Przed wpisaniem swojego identyfikatora i hasła zawsze sprawdź:

Czy adres strony internetowej rozpoczyna się od https przeglądarki do systemu i zgłoś problem do Bank Spółdzielczego w Krasnymstawie pod numerami: 82-576-17-18 w godzinach pracy banku.

Więcej informacji znajdziesz w Zbiorze zasad bezpiecznego korzystania z bankowości.

🔑 Zmiana/przypomnienie hasła

W celu zmiany lub przypomnienia hasła do bankowości należy:

Skorzystać z serwisu telefonicznego IVR.
Skontaktować się telefonicznie z biurem obsługi klienta.
Udać się osobiście do placówki banku w celu wydania środków dostępu.

ℹ Informacje


Zlecenia płatnicze składane bankowi za pośrednictwem elektronicznego kanału dostępu w krajowym obrocie płatniczym na rachunki w innych bankach.

a) do godz. 14.30 w dniu roboczym – będą realizowane przez bank w dniu ich złożenia i w tym dniu będą dostarczone do banku odbiorcy

ℹ Informacje dla dostawców usług (TPP)

Jeśli jesteś certyfikowanym zewnętrznym dostawcą usług (TPP) lub złożyłeś wniosek w KNF o wydanie zezwolenia na świadczenie usług wynikających z dyrektywy PSD2 (AIS, PIS lub CAF), przygotowaliśmy dla Ciebie specjalny interfejs dostępowy (API). Wszystkie niezbędne informacje, dokumentacja API oraz środowisko testowe znajdują się na naszym portalu dla dewelopera <https://psd2-pdev.bskrasnystaw.pl>.

copyright © 2020 I-BS.pl Sp. z o. o.



Po zalogowaniu potwierdzamy wniosek poprzez bankowość internetową (zatwierdzamy sms-em lub tokenem).



BANK SPÓŁDZIELCZY
W KRASNYMSTAWIE

Do wylogowania pozostało: 04:44



Zalogowany: _____

WYLOGUJ ↗

UDZIELENIE ZGODY

Wniosek o wydanie środka identyfikacji elektronicznej i przekazanie danych

Oświadczam, że:

1. zapoznałam/em się z [Regulaminem](#) i zobowiązuje się przestrzegać jego postanowień,
2. wskazane poniżej moje dane osobowe i teleadresowe są prawidłowe i aktualne,
3. wnioskuję o wydanie mi Środka Identyfikacji Elektronicznej, o którym mowa w powyższym Regulaminie,
4. wyrażam zgodę na przetwarzanie moich danych osobowych przez Bank w celu niezbędnym do świadczenia usługi BPS ID.

Zgodnie z ogólnym rozporządzeniem o ochronie danych (RODO) Bank informuje, że jest administratorem danych osobowych użytkownika wnioskującego o wydanie ŚIE, będzie przetwarzał dane osobowe w zakresie niezbędnym do świadczenia usługi BPS ID, użytkownikowi przysługuje prawo dostępu do danych oraz ich poprawiania a podanie danych jest dobrowolne, lecz niezbędne do świadczenia ww. usługi.

Jednocześnie, w celu skorzystania z usług administracji publicznej, **wyrażam zgodę na:**

1. przekazanie z powyższego środka identyfikacji elektronicznej do **Węzeł Krajowy (Profil Zaufany)** za pośrednictwem Krajowej Izby Rozliczeniowej S.A. z siedzibą w Warszawie moich poniższych danych, w tym potwierdzających moją tożsamość:

Pierwsze imię

Nazwisko

Numer PESEL

Data urodzenia

Adres mailowy BRAK

Potwierdzony numer telefonu BRAK

Nie wszystkie z wymaganych danych zostały przekazane. Uzupełnij je w swoim Banku, aby korzystać ze Środka Identyfikacji Elektronicznej. Brakujące pola: **Adres mailowy, Potwierdzony numer telefonu**

2. udostępnienie przez Bank Krajowej Izbie Rozliczeniowej S.A. z siedzibą w Warszawie informacji, że jestem jego klientem.

NIE WYRAŻAM ZGODY

WYRAŻAM ZGODĘ

Po zatwierdzeniu wniosku zostajemy odesłani do strony profilu zaufanego w celu nadania „Nazwy użytkownika” oraz akceptacji regulaminu. Pozostałe dane powinny zostać przeniesione z bankowości internetowej.

Rejestracja w Profilu Zaufanym [← Zmień sposób rejestracji](#)

Drogi Użytkowniku

Twoje dane automatycznie pobraliśmy z twojego banku. Po kliknięciu przycisku „Zarejestruj się” przejdziesz do swojego banku i potwierdzisz Profil Zaufany.

Dane logowania * - pola wymagane

Nazwa użytkownika * ? Pole nie może być puste.

Dane osobowe

Pierwsze imię *

Drugie imię

Nazwisko *

PESEL *

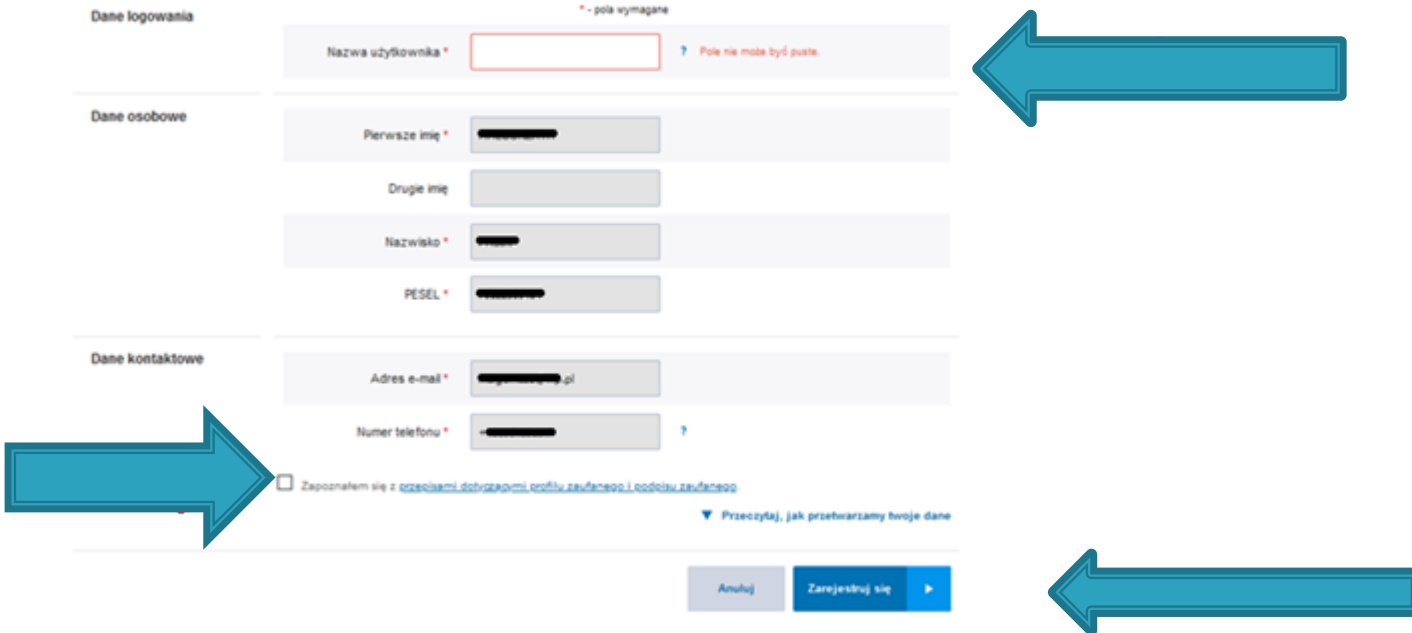
Dane kontaktowe

Adres e-mail * .pl


Numer telefonu * ?

Zapoznałem się z [warunkami dostępu do profilu zaufanego i kodziku zaufanego](#)


[Przeczytaj, jak przetwarzamy twoje dane](#)



Zostajemy przekierowani na stronę bankowości internetowej na której uwierzytelniamy się ponownie.



**BANK SPÓŁDZIELCZY
W KRASNYMSTAWIE**




WPROWADŹ IDENTYFIKATOR WPROWADŹ HASŁO

Logowanie do systemu
eBO eBANK Online

Wprowadź identyfikator *



To pole jest wymagane.

DALEJ



**Apple Pay
w naszym banku**

SPRAWDŹ



Bezpieczeństwo

Przed wpisaniem swojego identyfikatora i hasła zawsze sprawdź:

Czy adres strony internetowej rozpoczyna się od https przeglądarki do systemu i zgłoś problem do Bank Spółdzielczego w Krasnymstawie pod numerami: 82-576-17-18 w godzinach pracy banku.

Więcej informacji znajdziesz w Zbiorze zasad bezpiecznego korzystania z bankowości.

Zmiana/przypomnienie hasła

W celu zmiany lub przypomnienia hasła do bankowości należy:

Skorzystać z serwisu telefonicznego IVR.
Skontaktować się telefonicznie z biurem obsługi klienta.
Udać się osobiście do placówki banku w celu wydania środków dostępu.

Informacje


Zlecenia płatnicze składane bankowi za pośrednictwem elektronicznego kanału dostępu w krajowym obrocie płatniczym na rachunki w innych bankach.

a) do godz. 14.30 w dniu roboczym – będą realizowane przez bank w dniu ich złożenia i w tym dniu będą dostarczone do banku odbiorcy

Informacje dla dostawców usług (TPP)

Jeśli jesteś certyfikowanym zewnętrznym dostawcą usług (TPP) lub złożyłeś wniosek w KNF o wydanie zezwolenia na świadczenie usług wynikających z dyrektywy PSD2 (AIS, PIS lub CAF), przygotowaliśmy dla Ciebie specjalny interfejs dostępowy (API). Wszystkie niezbędne informacje, dokumentacja API oraz środowisko testowe znajdują się na naszym portalu dla dewelopera <https://psd2-pdev.bskrasnystaw.pl>.

copyright © 2020 I-BS.pl Sp. z o. o.



Ponownie potwierdzamy wniosek poprzez bankowość internetową (sms lub token).

UDZIELENIE ZGODY

Wniosek o wydanie środka identyfikacji elektronicznej i przekazanie danych

Oświadczam, że:

1. zapoznałam/em się z [Regulaminem](#) i zobowiązuję się przestrzegać jego postanowień,
2. wskazane poniżej moje dane osobowe i teled adresowe są prawidłowe i aktualne,
3. wnioskuję o wydanie mi Środka Identyfikacji Elektronicznej, o którym mowa w powyższym Regulaminie,
4. wyrażam zgodę na przetwarzanie moich danych osobowych przez Bank w celu niezbędnym do świadczenia usługi BPS ID.

Zgodnie z ogólnym rozporządzeniem o ochronie danych (RODO) Bank informuje, że jest administratorem danych osobowych użytkownika wnioskującego o wydanie ŚIE, będzie przetwarzał dane osobowe w zakresie niezbędnym do świadczenia usługi BPS ID, użytkownikowi przysługuje prawo dostępu do danych oraz ich poprawiania a podanie danych jest dobrowolne, lecz niezbędne do świadczenia ww. usługi.

Jednocześnie, autoryzuję podpisanie dokumentu nr **6616319401434986498**, którego celem jest **Potwierdzenie Profilu Zaufanego** oraz **wyrażam zgodę na:**

1. przekazanie z powyższego środka identyfikacji elektronicznej do **Węzeł Krajowy (Potwierdzenie Profilu Zaufanego)** za pośrednictwem Krajowej Izby Rozliczeniowej S.A. z siedzibą w Warszawie moich poniższych danych, w tym potwierdzających moją tożsamość:

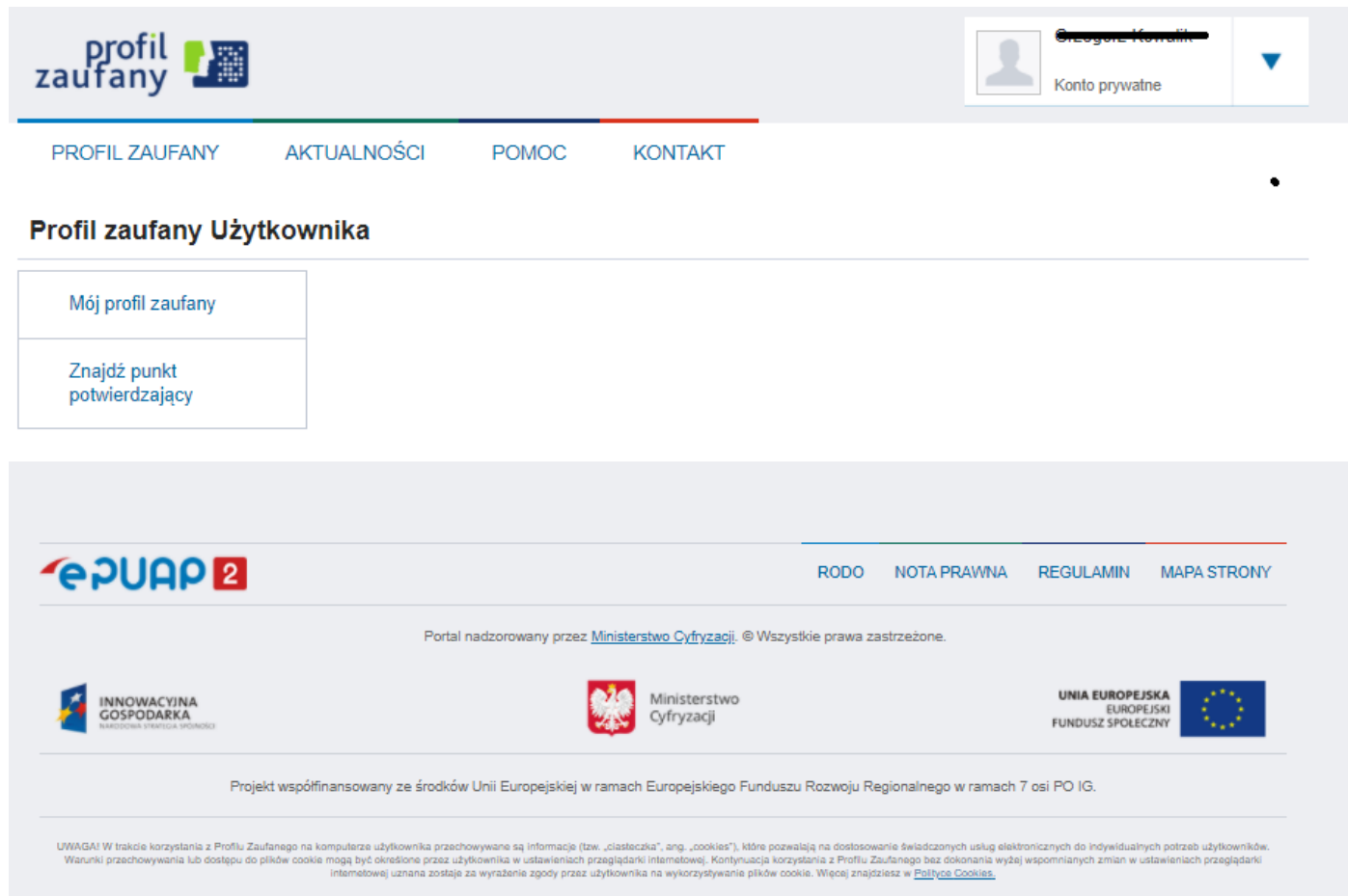
Pierwsze imię ██████████
Nazwisko ██████████
Numer PESEL ██████████
Data urodzenia 19██████████
Adres mailowy ██████████@wp.pl
Potwierdzony numer telefonu +48 ██████████

2. udostępnienie przez Bank Krajowej Izbie Rozliczeniowej S.A. z siedzibą w Warszawie informacji, że jestem jego klientem.

NIE WYRAŻAM ZGODY

WYRAŻAM ZGODĘ

Następnie zostajemy przekierowani do witryny profilu zaufanego.



profil zaufany

Szczegole Kowalik
Konto prywatne

PROFIL ZAUFANY AKTUALNOŚCI POMOC KONTAKT

Profil zaufany Użytkownika

Mój profil zaufany

Znajdź punkt potwierdzający

ePUAP 2 RODO NOTA PRAWNA REGULAMIN MAPA STRONY

Portal nadzorowany przez [Ministerstwo Cyfryzacji](#). © Wszystkie prawa zastrzeżone.

INNOWACYJNA GOSPODARKA
NARODOWA STRATEGIA SPÓJNOŚCI

Ministerstwo Cyfryzacji

UNIA EUROPEJSKA
EUROPEJSKI FUNDUSZ SPOLECZNY

Projekt współfinansowany ze środków Unii Europejskiej w ramach Europejskiego Funduszu Rozwoju Regionalnego w ramach 7 osi PO IG.

UWAGA! W trakcie korzystania z Profilu Zaufanego na komputerze użytkownika przechowywane są informacje (tzw. „ciasteczka”, ang. „cookies”), które pozwalają na dostosowanie świadczonych usług elektronicznych do indywidualnych potrzeb użytkowników. Warunki przechowywania lub dostępu do plików cookie mogą być określone przez użytkownika w ustawieniach przeglądarki internetowej. Kontynuacja korzystania z Profilu Zaufanego bez dokonania wyżej wspomnianych zmian w ustawieniach przeglądarki internetowej uznana zostaje za wyrażenie zgody przez użytkownika na wykorzystywanie plików cookie. Więcej znajdziesz w [Polityce Cookies](#).